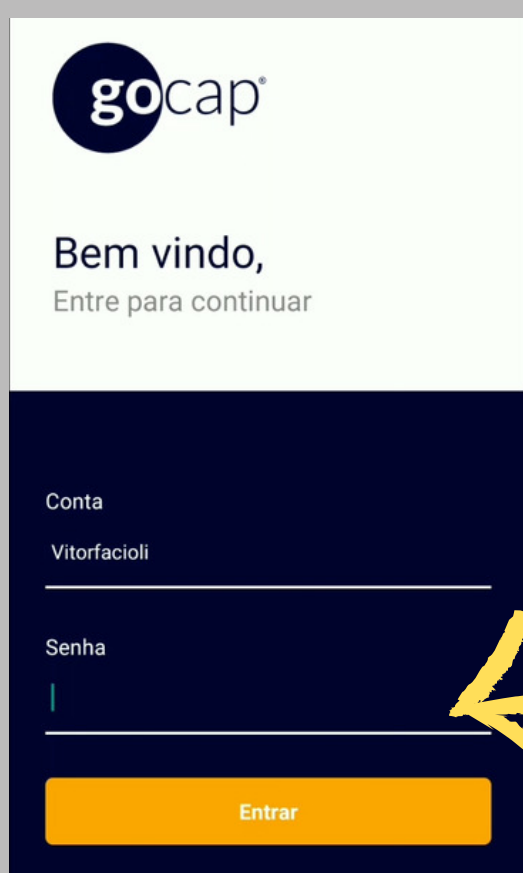
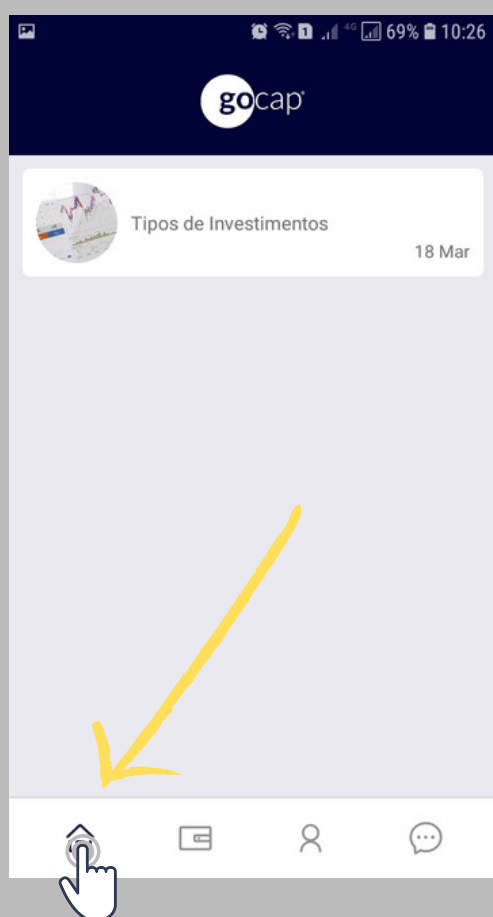


# TUTORIAL APLICATIVO GOCAP

BAIXE O APP DA APPLE STORE (IPHONE)  
OU PLAY STORE (ANDROID)



Coloque seu login e senha e clique em "Entrar"



A primeira página será a Home, que trará notícias sobre a Gocap e investimentos. Para voltar nela, basta clicar no ícone da "casinha".



Ao clicar no ícone da carteira, você encontrará todas as suas carteiras, para ver cada uma é só deslizar para a direita.

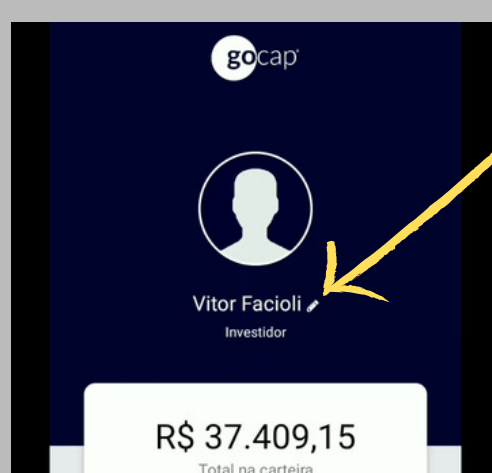
Cada carteira tem uma cor diferente.



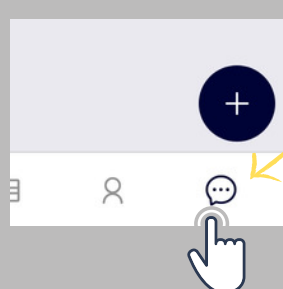
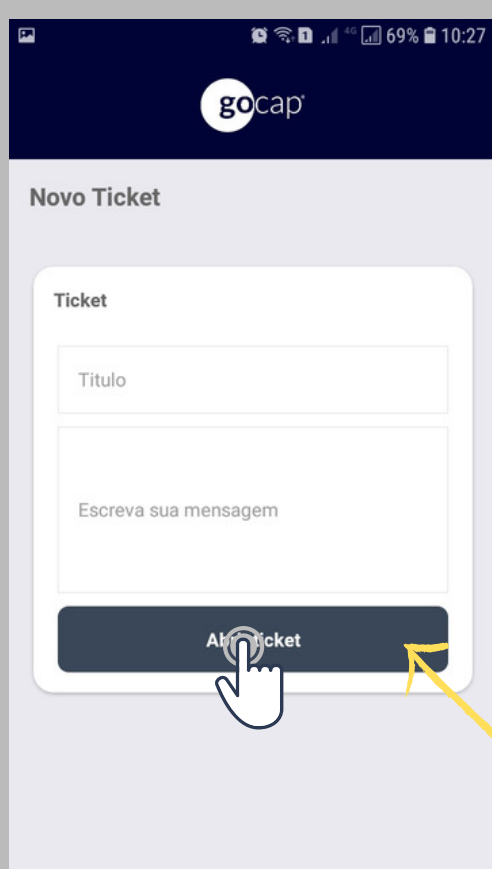


Clicando no ícone como no desenho ao lado, você verá o total das carteiras e todas elas separadas por cor, com suas movimentações.

Se você já tinha aplicações desde 2018, o valor do rendimento será maior pois representa o acumulado. O rendimento de janeiro é a atualização da carteira até dezembro.



Ao clicar na "caneta" ao lado do seu nome você entra na página do perfil, ali você deve confirmar seus dados a alterar sua senha.



Para falar com a gente e abrir um chamado, basta clicar no ícone que representa um "balão" de conversa, conforme o desenho ao lado.

Ao clicar em "+" você pode preencher o assunto em "Título" e sua mensagem abaixo. É só clicar em "abrir ticket" que receberemos a sua mensagem.

As movimentações serão atualizadas no fechamento de cada mês.

Esse aplicativo foi criado especialmente para você, cliente Gocap, aproveite!

